

令和元年度 統計資料

1. 会員状況

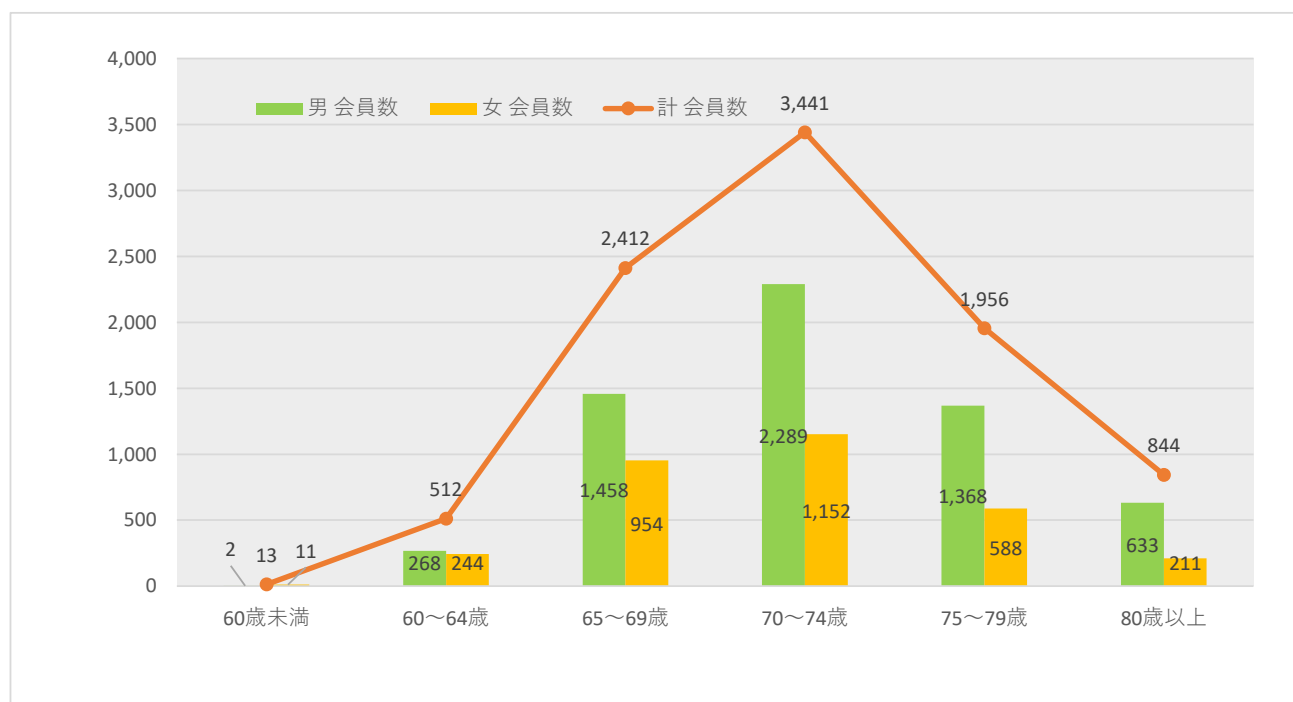
(1) 年齢別・性別

令和2年3月31日現在

年齢別	性別		計		男		女	
	会員数	構成比	会員数	構成比	会員数	構成比	会員数	構成比
60歳未満	13	0.1%	2	0.0%	11	0.3%		
60～64歳	512	5.6%	268	4.5%	244	7.7%		
65～69歳	2,412	26.3%	1,458	24.2%	954	30.2%		
70～74歳	3,441	37.5%	2,289	38.0%	1,152	36.5%		
75～79歳	1,956	21.3%	1,368	22.7%	588	18.6%		
80歳以上	844	9.2%	633	10.5%	211	6.7%		
合計	9,178	100%	6,018	100%	3,160	100%		
平均年齢(歳)	72.3		72.8		71.5			
最高年齢(歳)	95		95		94			
男女比				65.6%		34.4%		

(2) 年齢別・性別

(単位：人)



(3) 入退会・年齢別

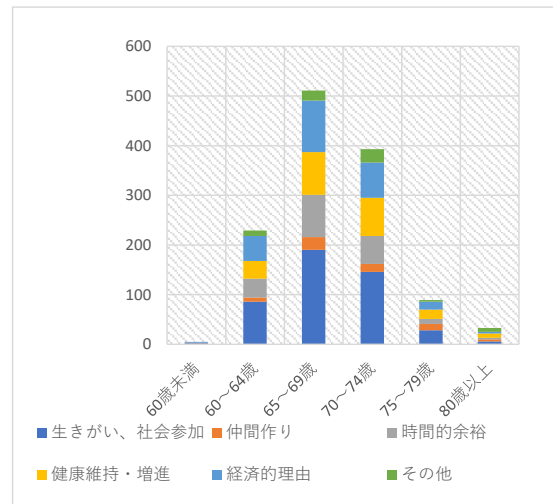
(単位：人)

年齢別	入会者数			退会者数			差引数		
	計	男	女	計	男	女	計	男	女
60歳未満	5	1	4	1	0	1	4	1	3
60～64歳	229	116	113	58	34	24	171	82	89
65～69歳	511	306	205	216	122	94	295	184	111
70～74歳	393	237	156	297	191	106	96	46	50
75～79歳	89	58	31	230	151	79	△ 141	△ 93	△ 48
80歳以上	33	18	15	183	132	51	△ 150	△ 114	△ 36
合計	1,260	736	524	985	630	355	275	106	169

(4) 年齢別・入会動機

(単位：人)

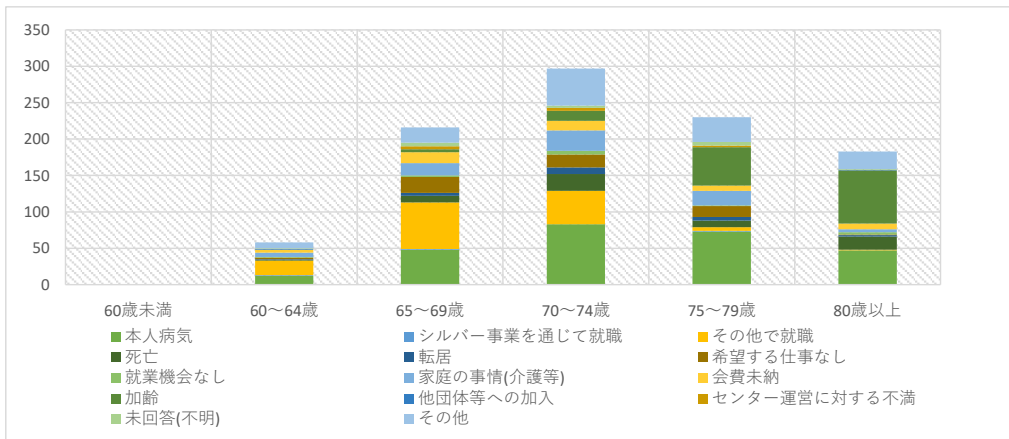
年齢別	入会動機						合計
	生きがい、社会参加	仲間作り	時間的余裕	健康維持・増進	経済的理由	その他	
60歳未満	2	1	0	0	2	0	5
60～64歳	86	8	38	36	50	11	229
65～69歳	190	26	85	86	104	20	511
70～74歳	146	16	56	77	71	27	393
75～79歳	28	13	10	19	16	3	89
80歳以上	6	4	3	9	3	8	33
合計	458	68	192	227	246	69	1,260



(5) 年齢別・退会理由

(単位：人)

年齢別	退会理由														合計
	本人病気	シルバー事業を通じて就職	その他で就職	死亡	転居	希望する仕事なし	就業機会なし	家庭の事情(介護等)	会費未納	加齢	他団体等への加入	センター運営に対する不満	未回答(不明)	その他	
60歳未満	0	0	1	0	0	0	0	0	0	0	0	0	0	0	1
60～64歳	12	1	20	1	1	2	1	6	4	0	1	0	1	8	58
65～69歳	48	1	64	9	4	22	2	17	15	4	0	4	5	21	216
70～74歳	83	0	46	23	9	18	5	28	13	14	0	4	3	51	297
75～79歳	73	1	5	9	5	15	1	20	7	53	0	2	5	34	230
80歳以上	47	0	1	18	2	1	3	4	8	73	1	0	1	24	183
合計	263	3	137	60	21	58	12	75	47	144	2	10	15	138	985



2. 請負・委任事業実績

(1) 事業別

平成31年4月1日～令和2年3月31日

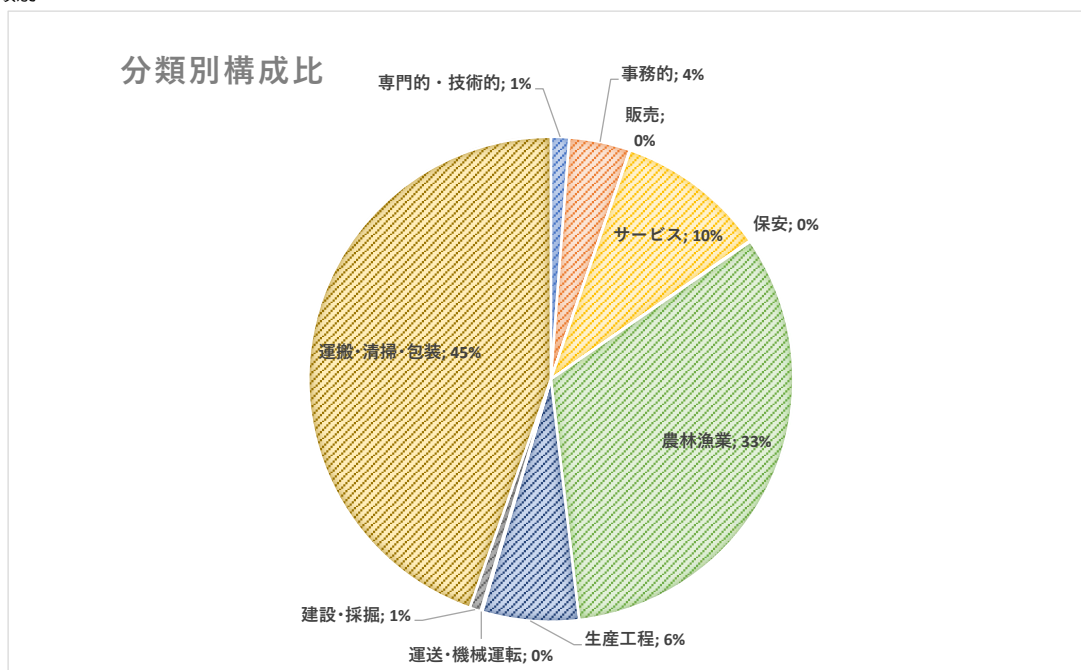
年度末 会員数	実人員 (就業率)	受託 事業別	受託事業件 数	就業延日人 員	契約金額 (収入) 単位: 円				
					配分金	材料費	事務費	合計	構成比 (%)
9,178	7,495 (81.7%)	公共	5,224	190,515	677,446,422	37,832,213	92,549,789	807,828,424	22.6
		企業	10,711	470,025	1,770,001,807	19,028,158	179,879,270	1,968,909,235	55.2
		家庭	36,729	161,032	652,572,866	63,423,157	70,603,613	786,599,636	22.0
		独自	31	2,055	3,075,804	981,824	232,405	4,290,033	0.1
		合計	52,695	823,627	3,103,096,899	121,265,352	343,265,077	3,567,627,328	100.0

(2) 分類別

平成31年4月1日～令和2年3月31日

職群	受託事業		就業延人員		契約金額 (収入) 単位: 円				
	件数	構成比	人員	構成比	配分金	材料費	事務費	合計	構成比
専門的・技 術的	643	1.2%	10,246	1.2%	47,216,182	2,787,305	5,979,912	55,983,399	1.6%
事務的	2,139	4.1%	21,852	2.7%	74,988,652	1,238,189	7,436,605	83,663,446	2.3%
販売	14	0.0%	1,239	0.2%	4,812,520	20,830	483,899	5,317,249	0.1%
サービス	5,280	10.0%	259,154	31.5%	970,409,533	7,618,698	98,441,603	1,076,469,834	30.2%
保安	30	0.1%	4,065	0.5%	11,802,485	164,920	1,217,669	13,185,074	0.4%
農林漁業	17,260	32.8%	99,046	12.0%	518,558,173	38,650,445	58,781,880	615,990,498	17.3%
生産工程	3,393	6.4%	25,394	3.1%	75,614,642	17,910,166	8,372,139	101,896,947	2.9%
運送・機 械運転	56	0.1%	1,229	0.1%	4,867,421	50,550	414,845	5,332,816	0.1%
建設・採掘	394	0.7%	1,265	0.2%	8,745,984	2,542,967	893,192	12,182,143	0.8%
運搬・清 掃・包装	23,486	44.6%	400,137	48.6%	1,386,081,307	50,281,282	161,243,333	1,597,605,922	44.8%
合計	52,695	100.0%	823,627	100.0%	3,103,096,899	121,265,352	343,265,077	3,567,627,328	100.0%

(3) 分類別



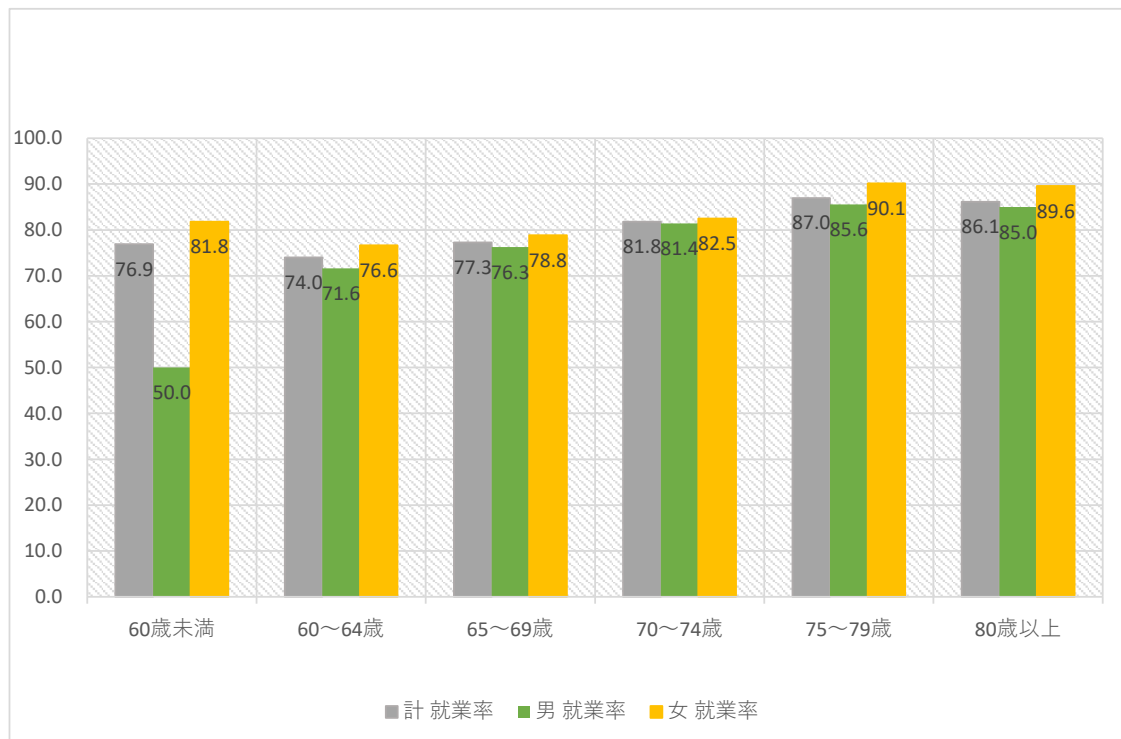
(4) 会員就業状況（年齢別・性別）

性別 年齢別	計			男			女		
	会員数	就業数	就業率	会員数	就業数	就業率	会員数	就業数	就業率
60歳未満	13	10	76.9	2	1	50.0	11	9	81.8
60～64歳	512	379	74.0	268	192	71.6	244	187	76.6
65～69歳	2,412	1,864	77.3	1,458	1,112	76.3	954	752	78.8
70～74歳	3,441	2,814	81.8	2,289	1,864	81.4	1,152	950	82.5
75～79歳	1,956	1,701	87.0	1,368	1,171	85.6	588	530	90.1
80歳以上	844	727	86.1	633	538	85.0	211	189	89.6
合計	9,178	7,495	81.7	6,018	4,878	81.1	3,160	2,617	82.8

※ 就業数は1年間に1回以上就業した会員の数

(5) 年齢別就業率

(単位：%)



3. シルバー派遣事業実績

(1) 事業別

平成31年4月1日～令和2年3月31日

年度末登録会員数	実人員 (就業率)	受注 事業別	受注件数	就業延日人員	契約金額（収入） 単位：円			構成比(%)
					賃金	手数料等	合計	
1,784	1,325 (74.3%)	公共	124	8,978	40,326,556	10,711,812	51,038,368	7.5
		企業	946	138,961	493,512,802	132,868,674	626,381,476	92.5
		家庭	0	0	0	0	0	0.0
		合計	1,070	147,939	533,839,358	143,580,486	677,419,844	100.0

(2) 分類別

平成31年4月1日～令和2年3月31日

職群	受託事業		就業延人員		契約金額（収入） 単位：円			構成比
	件数	構成比	人員	構成比	賃金	手数料等	合計	
専門的・技術的	34	3.2%	4,618	3.1%	12,533,263	3,223,187	15,756,450	2.3%
事務的	15	1.4%	1,594	1.1%	8,529,935	2,113,965	10,643,900	1.6%
販売	72	6.7%	8,486	5.7%	22,748,300	6,112,960	28,861,260	4.3%
サービス	461	43.1%	64,317	43.5%	219,903,517	58,370,466	278,273,983	41.1%
農林漁業	23	2.1%	2,899	2.0%	12,576,608	3,278,193	15,854,801	2.3%
生産工程	130	12.1%	13,348	9.0%	61,414,479	17,357,318	78,771,797	11.6%
運送・機械運転	162	15.1%	29,803	20.1%	111,623,768	30,972,958	142,596,726	21.0%
建設・採掘	3	0.3%	738	0.5%	4,276,876	1,143,329	5,420,205	0.8%
運搬・清掃・包装	170	15.9%	22,136	15.0%	80,232,612	21,008,110	101,240,722	14.9%
合計	1,070	100.0%	147,939	100.0%	533,839,358	143,580,486	677,419,844	100.0%

(3) 分類別

